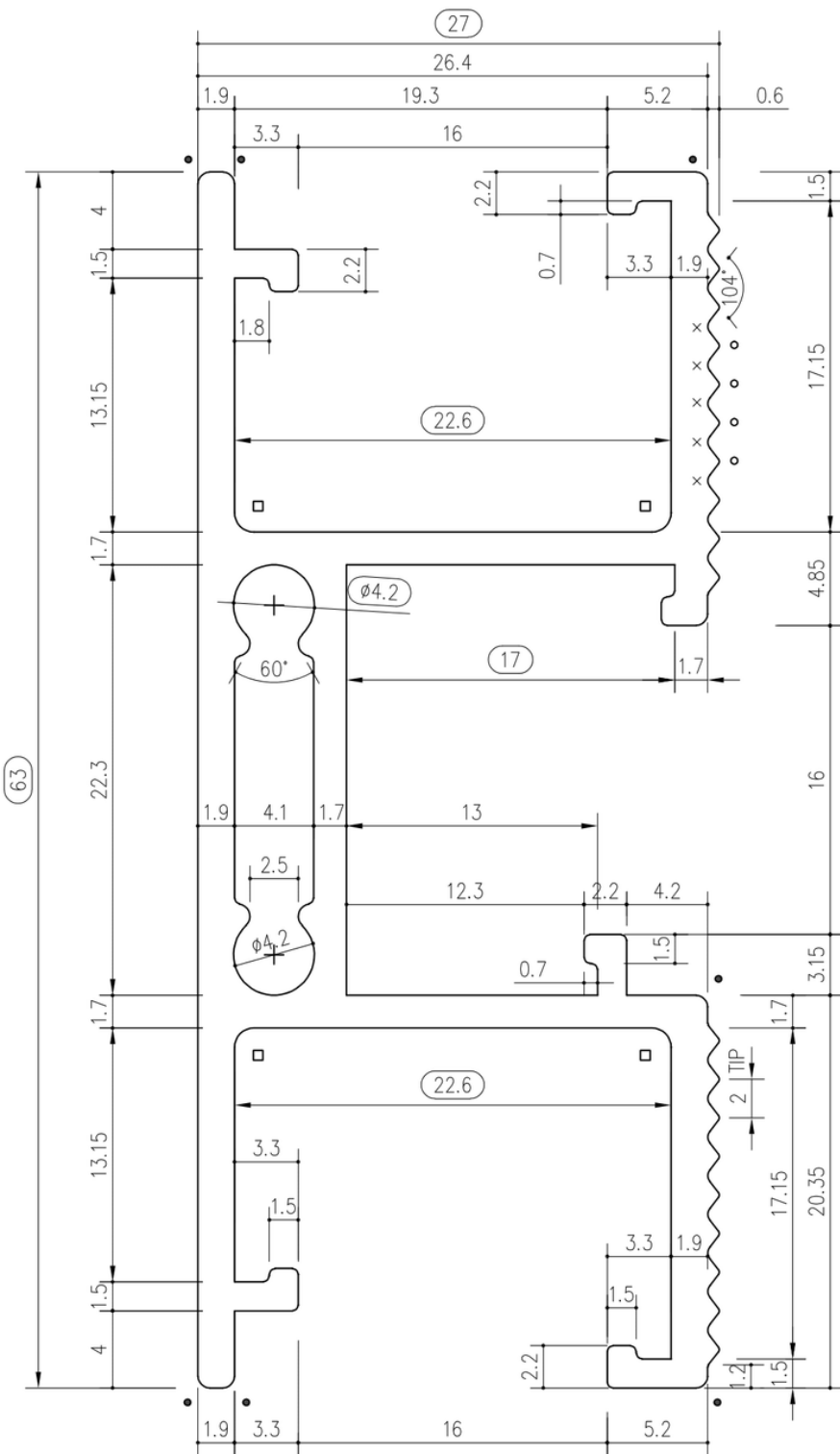


# PERFIL RAIL MULTIFUNCIÓN ALUMINIO ANODIZADO 3 CARAS ESTRIADO 2MM.



Perfil multifunción de aluminio anodizado con 15 micras. Aleación 6005-T6 y tornillería acero inox. A270. Válido para incorporación en techo plano y coplanar utilizando un sistema de entrada de presores en cualquier punto del perfil sin necesidad de ir a los extremos.

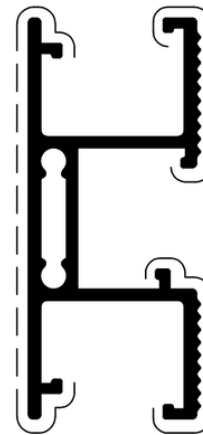
**Perfil con más espesor y un estriado lateral.**



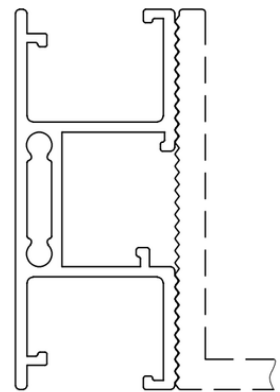
En el PRO-18785 desliza el PRO-16853 y el A-13539

ALEACION 6005 T6


x = R0.50



Escala 1:1



PRO-18786



EPDM



TORNILLERÍA INCLUIDA



USO RECOMENDADO POR PROFESIONALES DEL SECTOR

Marcado ES19/86524